

加美郡保健医療福祉 行政事務組合だより

—平成30年度版—

公立加美病院

- 専門医療機関などとの連携により地域に必要な医療を提供する病院
 - 地域保健活動及び福祉活動に関わる病院
- 病床数/90床(一般病棟40床、療養病棟50床)
診療科目/7科目(内科・外科・整形外科・小児科・耳鼻咽喉科・リハビリテーション科・循環器科)
医師数/常勤 内科4人・外科2人・小児科1人
在宅診療科1人

信頼とおもいやりの
地域医療・福祉の創生

加美老人保健施設

- 自立を支援し住み慣れた家庭への復帰を目指します。
 - 保健・医療・福祉の総合的なサービスを目指します。
- 入所対象者/介護保険における要介護認定の要介護1～5の認定を受けられた方
入所定員/100人(一般棟70人、認知症専門棟30人)
通所リハ定員/30人



ご寄贈ありがとうございました

(株)エコサーブ 様 ・ (株)七十七銀行 様 車いす3台

ボランティアの皆さんありがとうございました

- 色麻町ボランティア友の会 様 (除草) 色麻町
- 加美町立認定こども園 おのだにし園 様 (歌・踊り) 加美町
- 加美町消防団第1分団第3部 様 (虎舞) 加美町
- やくらいハーモニイ 様 (ハーモニカ) 加美町
- 本宮製粉製麺所 代表 本宮仁一 様 (そば奉仕) 加美町
- 色麻町民生委員児童委員協議会 様 (歌・踊り) 色麻町

77社会貢献私募債(寄付型)にかかる「車いす贈呈式」

77 七十七銀行 エコサーブ

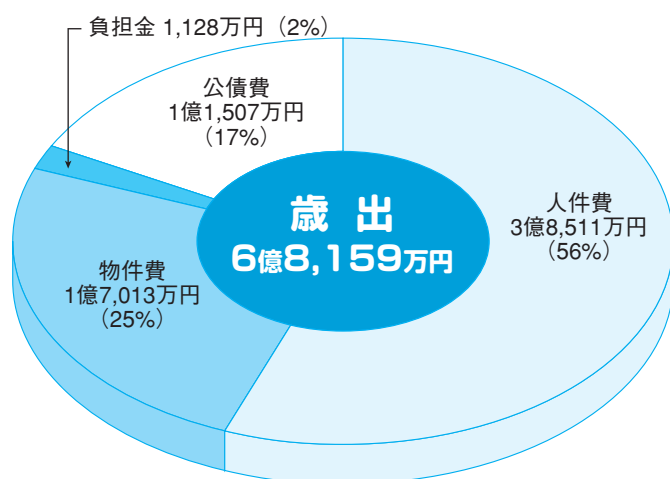
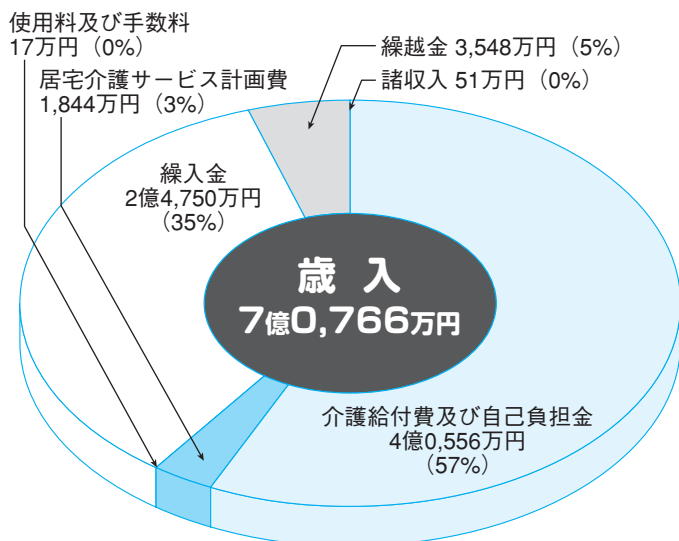


算のあらまし



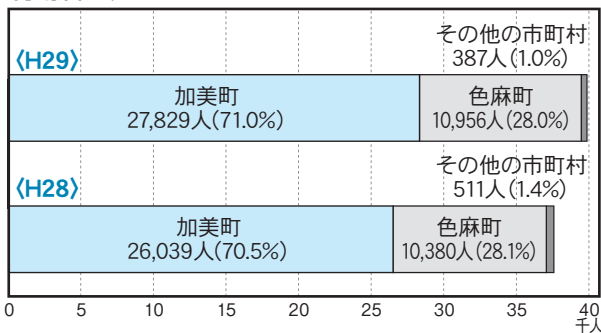
介護サービス事業（老人保健施設・居宅介護支援事業所）

※老人保健施設事業は平成30年度から公営企業会計に移行したため、平成29年度決算は平成30年3月31日をもって打切決算としております。



加美老人保健施設町別利用者数

利用者延数



加美老人保健施設利用実績

(平成29年度)

区分	年間	1日平均	平均要介護度
長期入所	33,417人	91.6人	3.44
短期入所	1,388人	3.8人	3.26
計	34,805人	95.4人	3.43
通所リハ	4,367人	17.9人	1.99

加美居宅介護支援事業所

加美居宅介護支援事業所は、郡内の介護保険を利用する介護の必要な方や、ご家族のご要望を尊重し、身体状況・家庭状況を考慮して、サービスを利用できる様にケアプランを作成する事業所です。

介護支援の専門の資格を持つケアマネジャーが、担当しているご利用者とサービス事業者のパイプ役となり、連絡・調整や介護に関する様々なご相談に応じています。

居宅介護支援実績

(平成29年度)

区分	ケアプラン作成	構成比率
加美町	851件	70.4%
色麻町	358件	29.6%
計	1,209件	100.0%

町別の負担金

組合の事業は4つの部門に分かれ、それぞれの部門の事業収入のほかに2町からの負担金によって運営されています。

平成29年度の負担金の負担割合は、利用者数を考慮し取り決められています。

町別負担金確定額

(単位：千円)

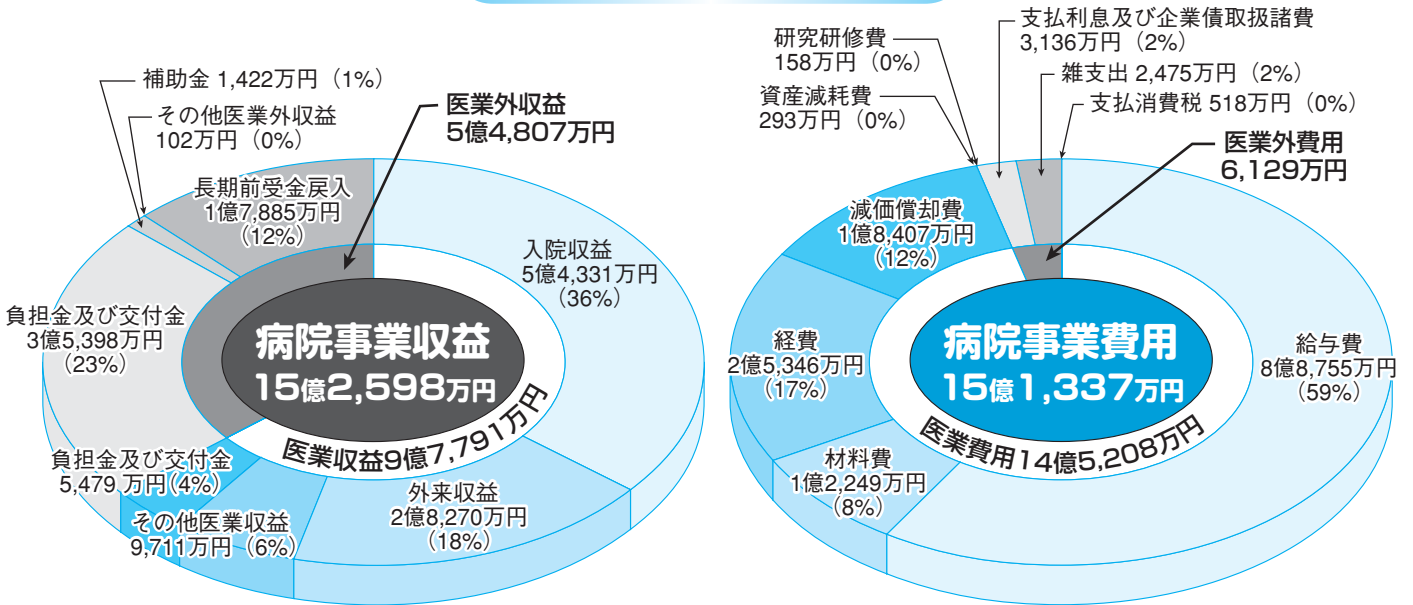
区分	議会費総務費	居宅事業費	老健事業費	病院事業費	合計
按分による負担金					
加美町	36,137	896	143,582	188,806	369,421
色麻町	24,344	604	96,723	127,188	248,859
その他色麻町負担金(うち地方交付税措置額)			5,695	255,025 (247,621)	260,720 (247,621)
計	60,481	1,500	246,000	571,019	879,000



平成29年度

決

公立加美病院事業

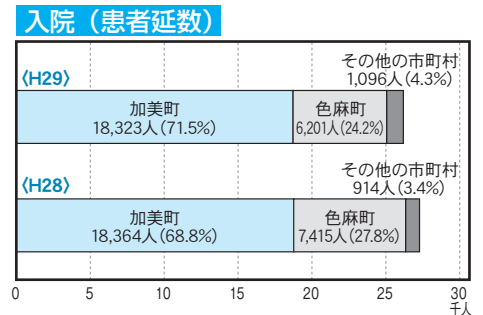


公立加美病院業務報告

患者数 (単位: 人, %)

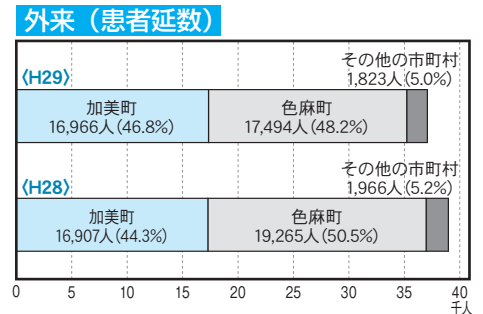
区分	外来		一般病棟		療養病棟		入院計	
	29年度	28年度	29年度	28年度	29年度	28年度	29年度	28年度
患者延数	36,283	38,138	11,164	12,125	14,456	14,568	25,620	26,693
1日平均患者数	148.7	156.9	30.6	33.2	39.6	39.9	70.2	73.1
病床利用率	-	-	76.5	83.0	79.2	79.8	78.0	81.2

公立加美病院町別利用者数



在宅医療・栄養指導 (単位: 件) 救急車受入 (単位: 件)

区分	在宅医療				栄養指導			区分	件数
	訪問診療	在宅診療	訪問看護	訪問リハ	外来	入退院	健診		
29年度	1,561	1,535	381	280	52	2,044	0	29年度	312
28年度	1,468	1,306	346	285	67	2,159	0	28年度	353
増減	93	229	35	△ 5	△ 15	△ 115	0	増減	△ 41



健診業務 (単位: 件, 社)

区分	一般健診	政府管掌健診	乳がん検診	骨粗しょう症検診	予防接種	特定健診	特定保健指導	生活機能評価	産業医
29年度	439	1,035	107	2	6,124	56	0	0	11
28年度	424	969	456	81	5,547	66	0	0	11
増減	15	66	△ 349	△ 79	577	△ 10	0	0	0

公立加美病院決算に基づく資金不足比率について

平成29年度において公立加美病院に資金不足はありません。(公営企業の早期健全化基準は20.0%で、この基準を超えると経営状況が深刻な状態となります。本院は0%です。)

給与・定員管理などの状況

「加美郡保健医療福祉行政事務組合人事行政の運営等の状況の公表に関する条例」に基づき、職員の人事行政の運営状況などをお知らせします。

給与の概要

職員に支給される給与は、基本給としての給料と、扶養手当や通勤手当などの諸手当から成り立っています。給与の概要は以下のとおりです。

表1 職員給与費の状況 (平成29年度決算) (単位：人、千円)

区分	職員数(A)	給与費				一人当たり給与費(B/A)
		給料	職員手当	期末・勤勉手当	計(B)	
一般会計	7	22,284	2,879	8,356	33,519	4,788
介護サービス会	48	149,636	21,017	57,899	228,552	4,762
病院会計	95	332,129	130,774	129,781	592,684	6,239

表2 職員の平均年齢、平均給料月額及び平均給与月額の状況 (平成30年4月1日現在) (単位：歳、円)

区分	平均年齢	平均給料月額	平均給与月額
一般行政職	43.0	228,038	306,650
技能労務職(看護補助員)	49.3	229,850	229,850
医療職(一)(医師)	55.6	551,913	1,038,832
医療職(二)(薬剤師・栄養士等)	41.0	283,695	291,514
医療職(三)(看護師)	44.11	292,315	306,534
福祉職(介護福祉士)	37.5	246,810	259,275

表3 職員の初任給の状況 (平成30年4月1日現在)

一般行政職	大学卒	179,200円
	高校卒	147,100円

表4 職員の期末・勤勉手当の状況 (平成29年度支給割合)

	期別	期末手当	勤勉手当
	期末手当	6月期	1.225月分
勤勉手当	12月期	1.375月分	0.900月分
	計	2.600月分	1.800月分

※ 職制上の段階、職務の級等により加算措置があります。

表5 特別職の報酬の状況 (平成30年4月1日現在)

区分	報酬額	期末手当
管理者	年額 105,000円	なし
副管理者	年額 72,000円	
監査委員	日額 16,500円	
議長	年額 72,000円	
副議長	年額 67,000円	
議員	年額 62,000円	

表6 その他職員手当の状況 (平成30年4月1日現在)

区分	内容(月額)
扶養手当	1 子 10,000円
	2 その他扶養親族 6,500円 ※扶養親族である子のうち、満15歳に達する日以後の最初の日から満22歳に達する日以後の最初の3月31日までの間にある子、1人につき5,000円加算
住居手当	借家・借間に居住している職員
	1 月額12,000円を超え23,000円以下の家賃の場合、家賃-12,000円 2 月額23,000円を超える家賃の場合、 $\frac{\text{家賃}-23,000\text{円}}{2} + 11,000\text{円}$ (27,000円限度)
通勤手当	1 交通機関などの利用者 運賃等相当額 (55,000円限度)
	2 自動車の場合 使用距離により、2,000円~31,600円
特殊勤務手当	1 医師 研究手当 100,000円
	2 医師 地域活動手当 175,000円
	3 看護師 夜間勤務手当 (1回) 4,300円
	4 看護補助員、介護職員 夜間介護手当 (1回) 3,200円
	5 待機制をとる職員 待機手当 (1回) 1,000円
寒冷地手当	1 世帯主である職員 ※扶養親族のある職員 17,800円 ※その他の職員 10,200円
	2 その他の職員 7,360円

表7 職員数の状況 (平成30年4月1日現在) (単位：人)

区分	組合事務局	居宅	老人保健施設	病院	計
一般行政職	5	4	8	9	26
技能労務職(用務員・看護補助員)	-	-	-	2	2
医療職(一)(医師)	-	-	-	8	8
医療職(二)(薬剤師・栄養士等)	-	-	7	15	22
医療職(三)(看護師)	-	-	10	57	67
福祉職(介護福祉士)	-	-	20	-	20
計	5	4	45	91	145